

MANUAL

DO APLICATIVO



ÍNDICE

● PÁGINA 03 - FUNCIONALIDADES

● PÁGINA 04 - COMO INSTALAR O APLICATIVO

● PÁGINA 05 - COMO CONECTAR

● PÁGINA 06 - REGISTRO DE PESAGENS

● PÁGINA 07 - REGISTRO DE PESAGENS

● PÁGINA 08 - GERENCIAMENTO DE BANCO DE DADOS

● PÁGINA 09 - TELA 'CADASTRO'



 E-mail

Senha



Entrar

 Criar Conta

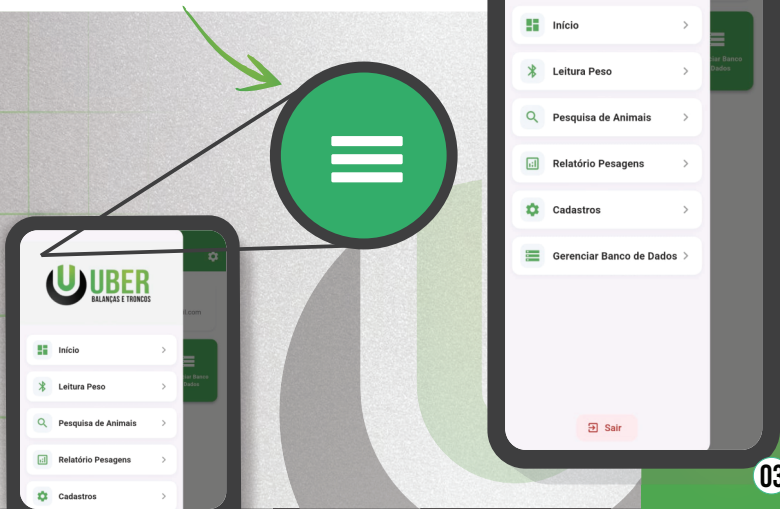
 Somente Pesar

 Limpar Login

 Excluir Conta

FUNCIONALIDADES

PARA ACESSAR AS **FUNCIONALIDADES** DO APP, BASTA CLICAR NOS **TRÊS PONTINHOS** NO CANTO DA TELA.



COMO INSTALAR O APLICATIVO?

01 CLIQUE NO LINK QUE ENVIAREMOS PARA VOCÊ.

CASO PRECISE QUE ENVIEMOS NOVAMENTE, PODE SOLICITA-LO PELO NOSSO SUPORTE


02 O APLICATIVO SERÁ BAIXADO E INSTALADO AUTOMATICAMENTE

03 APÓS A INSTALAÇÃO, ABRA O APLICATIVO.

ESSA SERÁ A TELA INICIAL DO APLICATIVO.

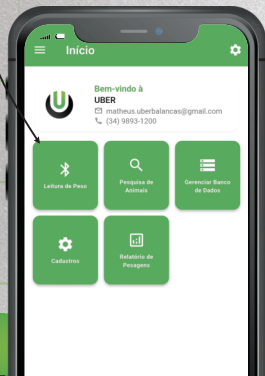
04 FAÇA O SEU CADASTRO COM SEUS DADOS E ENTRE

✓ **PRONTO! SEU APLICATIVO JÁ ESTÁ INSTALADO!**

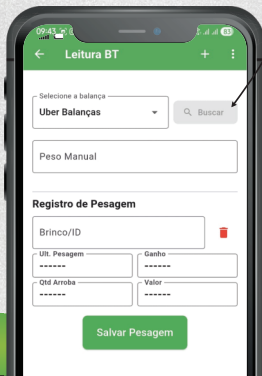


COMO CONECTAR

ENTRA EM
LEITURA DE PESO



CLIQUE EM BUSCAR



O APLICATIVO
ENCONTRARÁ
A OPÇÃO:

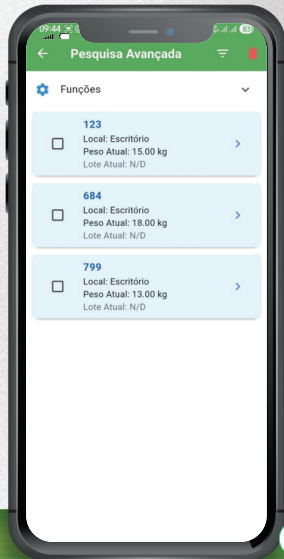
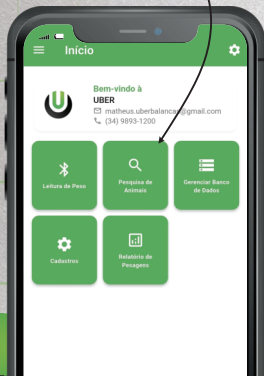
C20

PRONTO
SUA BALANÇA ESTÁ
CONECTADA!

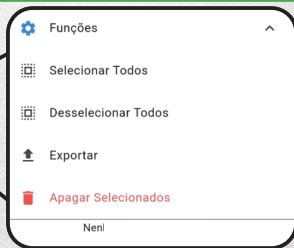
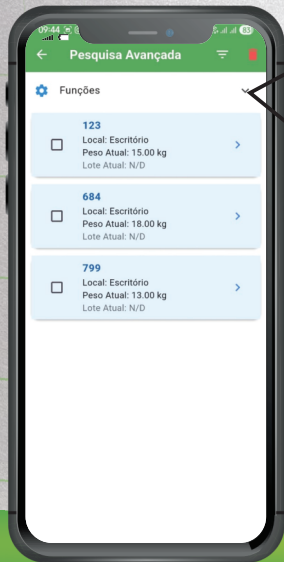
ULTIMAS PESAGENS

CLIQUE EM
PESQUISA DE ANIMAIS

NESTA TELA,
VOCÊ ENCONTRARÁ
AS ÚLTIMAS PESAGENS
REALIZADAS,
ORGANIZADAS DE
FORMA SIMPLES
PARA FACILITAR
SUA VISUALIZAÇÃO.



ULTIMAS PESAGENS



> SELECIONAR TODOS

MARCA TODAS AS PESAGENS DA LISTA DE UMA SÓ VEZ, FACILITANDO AÇÕES EM GRUPO.

> DESSELECIONAR TODOS

REMOVE A SELEÇÃO DE TODAS AS PESAGENS MARCADAS, DEIXANDO A LISTA LIMPA.

> EXPORTAR

PERMITE GERAR UM ARQUIVO COM AS PESAGENS SELECIONADAS PARA SALVAR, ENVIAR OU USAR EM RELATÓRIOS.

> APAGAR SELECIONADOS

EXCLUI SOMENTE AS PESAGENS QUE VOCÊ MARCOU, LIBERANDO ESPAÇO OU CORRIGINDO REGISTROS.

GERENCIAR BANCO DE DADOS



EXPORTAR BANCO DE DADOS

cria um backup do banco atual para salvar ou compartilhar.

IMPORTAR BANCO DE DADOS

substitui o banco atual por um arquivo importado.

MESCLAR BANCO DE DADOS

une um banco importado com o atual, sem duplicar registros.

RESTAURAR BACKUP

restaura o último backup salvo no sistema.

TELA "CADASTROS»

LOCAIS

ONDE VOCÊ CADASTRA AS PROPRIEDADES OU PONTOS DE MANEJO.

TIPOS DE ANIMAIS

DEFINE CATEGORIAS COMO BOIS, VACAS, BEZERROS ETC.

CONFIGURAR ARROBA

AJUSTA O VALOR DA ARROBA USADO NOS CÁLCULOS DO APP.

LOTES

CRIA E ORGANIZA GRUPOS DE ANIMAIS.

COCHOS

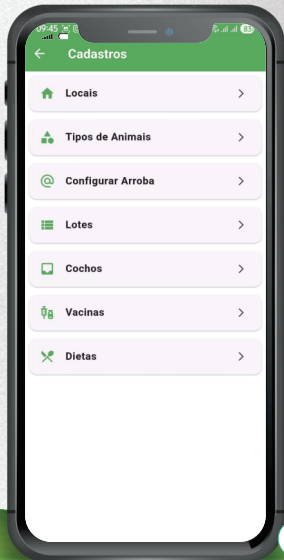
CADASTRO DOS COCHOS USADOS NA ALIMENTAÇÃO.

VACINAS

REGISTRA AS VACINAS APLICADAS OU DISPONÍVEIS.

DIETAS

DEFINE E ORGANIZA AS DIETAS OFERECIDAS AO REBANHO.





UBER BALANÇAS

SUPOORTE



PARA QUALQUER DÚVIDA, ACESSSE NOSSO SUPORTE PELO SITE

UBERBALANCAS.COM

